



PERÚ

Ministerio
de Educación

Despacho
Viceministerial de
Gestión Institucional

Dirección Regional de
Educación
de Lima Metropolitana

Oficina de Gestión
Pedagógica de la Educación
Básica y Técnico Productiva

"Decenio de la Igualdad de oportunidades para mujeres y hombres"
"Año de la recuperación y consolidación de la economía peruana"

Lima, 16 de mayo de 2025

OFICIO MÚLTIPLE N.º 00291-2025-MINEDU/VMGI-DRELM/DIR-OGPEBTP

Señores

DIRECTORES DE LAS UNIDADES DE GESTIÓN EDUCATIVA LOCAL N° 01, 02, 03, 04, 05, 06 y 07 DE LIMA METROPOLITANA

Presente. -

Asunto: **MATERIAL DE DIFUSIÓN DE ACCESO AL SISTEMA SICRECE**

Referencia: Correo electrónico remitido por la UMC a la Directora de la Oficina de Gestión Pedagógica de la DRELM

Tengo el agrado de dirigirme a usted, en atención a la referencia, por medio del cual la Oficina de Medición de la Calidad de los Aprendizajes (UMC) informa que en el marco de la implementación de la nueva versión del Sistema de Consulta de Resultados de las Evaluaciones (SICRECE), y con el propósito de difundir los resultados de las evaluaciones de logros de aprendizaje nacionales e internacionales se han elaborado diversas guías con los pasos para acceder a la plataforma, según diferentes perfiles (Especialista DRE/UGEL, Directivo y Docente).

Al respecto, la UMC solicita a la DRELM que difunda los materiales elaborados y los comparta en los diversos espacios de trabajo colaborativo con directores y docentes.

Los recursos se anexan en los archivos adjuntos y pueden revisarse, también, en la web de la UMC:

<http://umc.minedu.gob.pe/como-consultar-en-linea-los-resultados-de-la-enla-en-el-sicrece/>.

En caso tenga dudas o dificultades en el acceso al sistema pueden comunicarse al correo: medicion@minedu.gob.pe o al número 980 038 598.

El presente documento se suscribe en mérito a las facultades y atribuciones delegadas por la Dirección Regional de Educación de Lima Metropolitana, mediante Resolución Directoral Regional N° 00021-2025-DRELM, de fecha 6 de enero de 2025.

Atentamente,

Documento firmado digitalmente

GLADYS LILIANA GUERRA CABRERA
Directora de la Oficina de Gestión Pedagógica
de Educación Básica y Técnico Productiva

GLGC/D.OGPEBTP
CRW/E.E.OGPEBTP



GUERRA CABRERA Gladys
Liliana FAU 20330611023
soft

DIRECTORA DE LA
OGPEBTP - DRELM

Soy el autor del documento

2025/05/16 12:48:54

EXPEDIENTE: ESP-EBR-EBE2025-INT-0501608

CLAVE: D79137

Esto es una copia auténtica imprimible de un documento electrónico archivado en el Ministerio de Educación, aplicando lo dispuesto por el Art. 25 de D.S. 070-2013-PCM y la Tercera Disposición Complementaria Final del D.S. 026-2016-PCM. Su autenticidad e integridad pueden ser contrastadas a través de la siguiente dirección web:

https://esinad.minedu.gob.pe/e_sinadmed_13/VDD_ConsultaDocumento.aspx



www.gob.pe/regionlima-dre

Jr. Julián Arce N° 412
Santa Catalina - La Victoria
T: (01) 500-6177

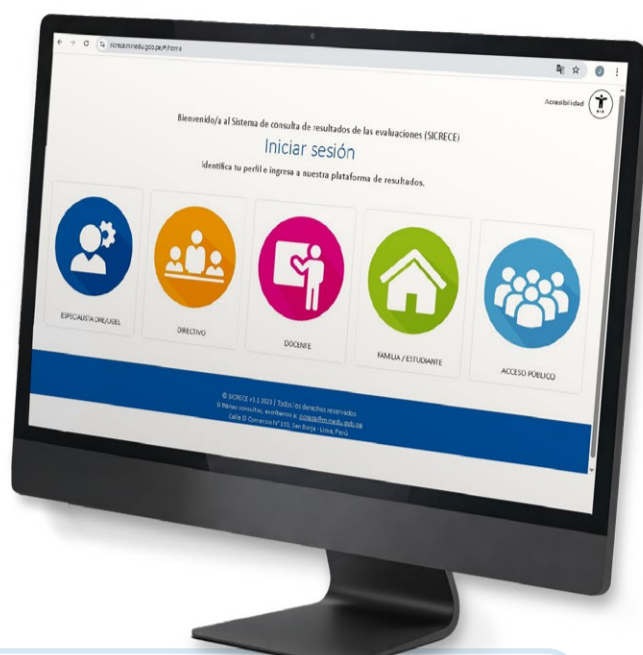


¿Cómo consultar en línea los resultados de la ENLA en el SICRECE?

El SICRECE permite acceder de forma oportuna a los resultados alcanzados por los estudiantes en la Evaluación Nacional de Logros de Aprendizaje de Estudiantes (ENLA) 2024.

¿A qué información puede acceder un docente de IE?

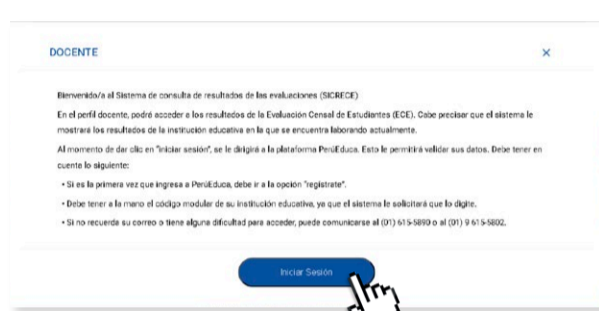

- Información general sobre la ENLA.
- Resultados nacionales, regionales, por UGEL y por distrito (para la evaluación censal).
- Resultados de la IE donde labora (para la evaluación censal).



Pasos:


1

Ingrese al siguiente link <http://sicrece.minedu.gob.pe> y seleccione el perfil Docente. Luego haga clic en el botón "Iniciar sesión".



2

Ingrese su **correo y contraseña** registrado en PerúEduca, luego haga clic en **"Iniciar sesión"**. Luego ingrese el **código modular de la IE** donde labora actualmente y luego haga clic en **"Validar"**.



*En caso usted labore en más de una institución educativa, deberá volver a la pantalla de inicio y colocar el código modular respectivo. Recuerde que debe estar registrado como docente en el SIAGE.

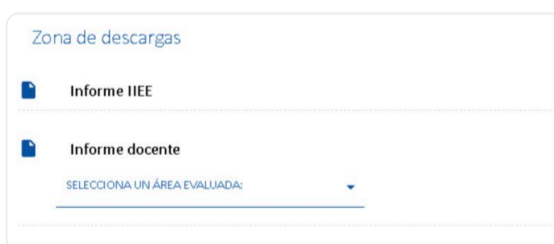
3

En **Búsqueda avanzada** podrá seleccionar el **código modular, año, nivel y grado**. Además de elegir las áreas evaluadas y resultados a nivel nacional, DRE, UGEL y distrito.



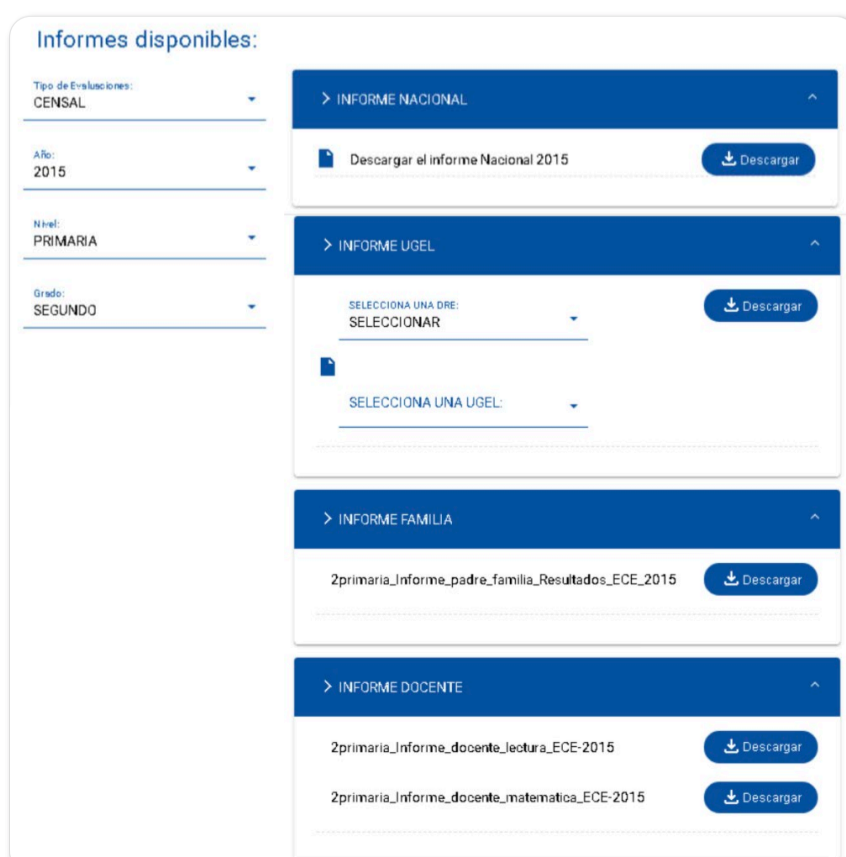
4

Podrá descargar el **informe de la IE** y el **informe docente** de las áreas que fueron evaluadas.



5

En la **Biblioteca de descargas** podrá encontrar diversos **informes y reportes de resultados** seleccionando el tipo de evaluación, año, nivel y grado.



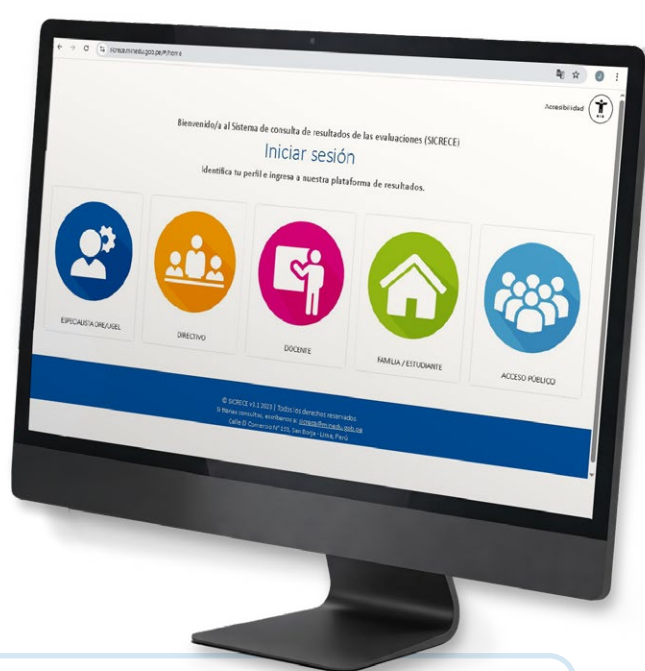
Para cualquier duda o consulta puede escribirnos a sicrece@minedu.gob.pe

¿Cómo consultar en línea los resultados de la ENLA en el SICRECE?

El SICRECE permite acceder de forma oportuna a los resultados alcanzados por los estudiantes en la Evaluación Nacional de Logros de Aprendizaje de Estudiantes (ENLA) 2024.

¿A qué información puede acceder un director de IE?

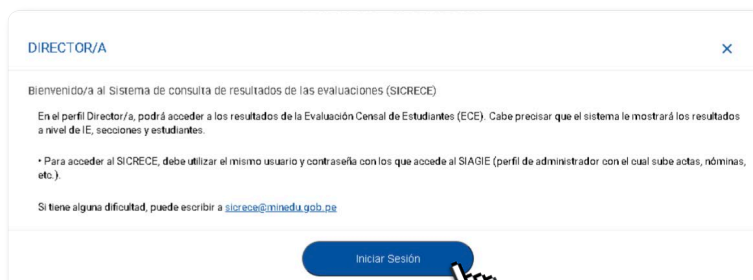
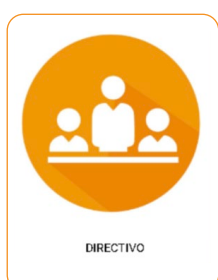
- Información general sobre la ENLA.
- Resultados nacionales, regionales, por UGEL y por distrito (para la evaluación censal).
- Resultados de su IE (para la evaluación censal).



Pasos:

1

Ingrese al siguiente link <http://sicrece.minedu.gob.pe> y seleccione el perfil Directivo. Luego haga clic en el botón "Iniciar sesión".



2

Ingrese su **usuario y contraseña** del SIAGE, luego haga clic en "Ingresar".



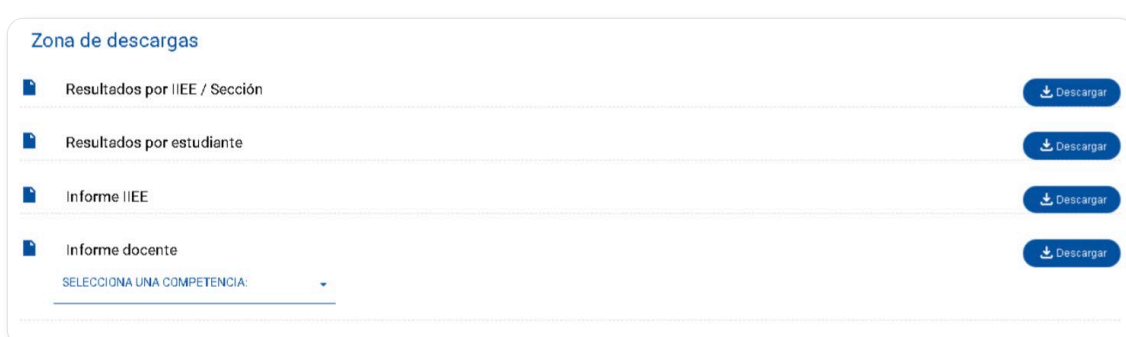
3

En **Búsqueda avanzada** podrá seleccionar el **código modular, año, nivel y grado**. Además de elegir las áreas evaluadas y resultados a nivel nacional, DRE, UGEL y distrito.



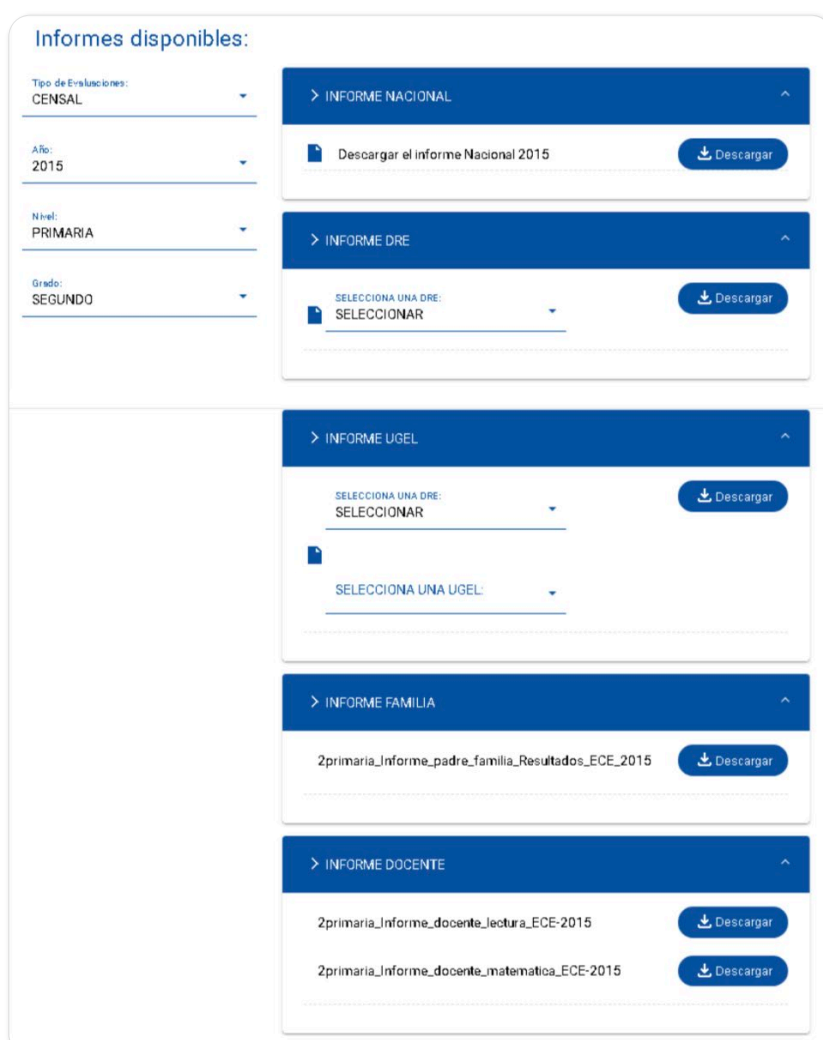
4

Podrá descargar los **resultados por IIEE, sección y por estudiante**. Además de los **informes de IE e informe docente**.



5

En la **Biblioteca de descargas** podrá encontrar diversos **informes y reportes de resultados** seleccionando el tipo de evaluación, año, nivel y grado.



Para cualquier duda o consulta puede escribirnos a sicrece@minedu.gob.pe

¿Cómo consultar en línea los resultados de la ENLA en el SICRECE?

El SICRECE permite acceder de forma oportuna a los resultados alcanzados por los estudiantes en la Evaluación Nacional de Logros de Aprendizaje de Estudiantes (ENLA) 2024.

¿A qué información puede acceder un especialista de DRE o UGEL?

- Información general sobre la ENLA.
- Resultados nacionales, regionales, por UGEL y por distrito (para la evaluación censal).
- Resultados de las IE y secciones dentro de su jurisdicción (para la evaluación censal).



Pasos:

1

Ingrese al siguiente link <http://sicrece.minedu.gob.pe> y seleccione el perfil Especialista DRE/UGEL. Luego haga clic en el botón "Iniciar sesión".



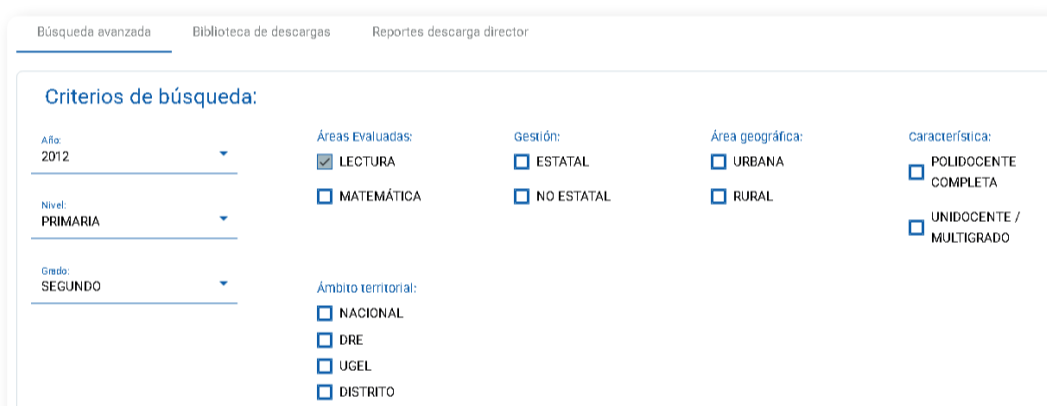
2

Ingrese su **DNI y contraseña**, luego haga clic en "Ingresar".



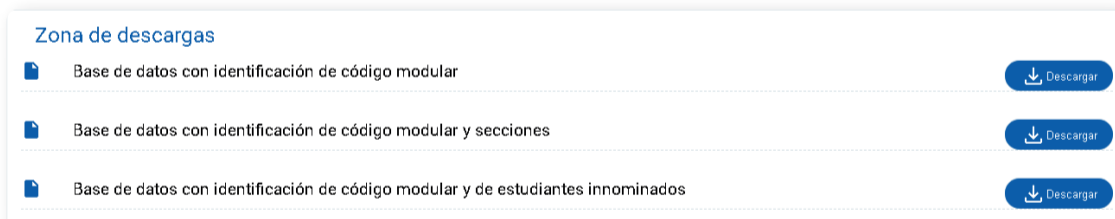
3

En **Búsqueda avanzada** podrá seleccionar el **año, nivel y grado**. Además de elegir el área evaluada y diversos estratos (tipo de gestión, área geográfica, característica y ámbito territorial).



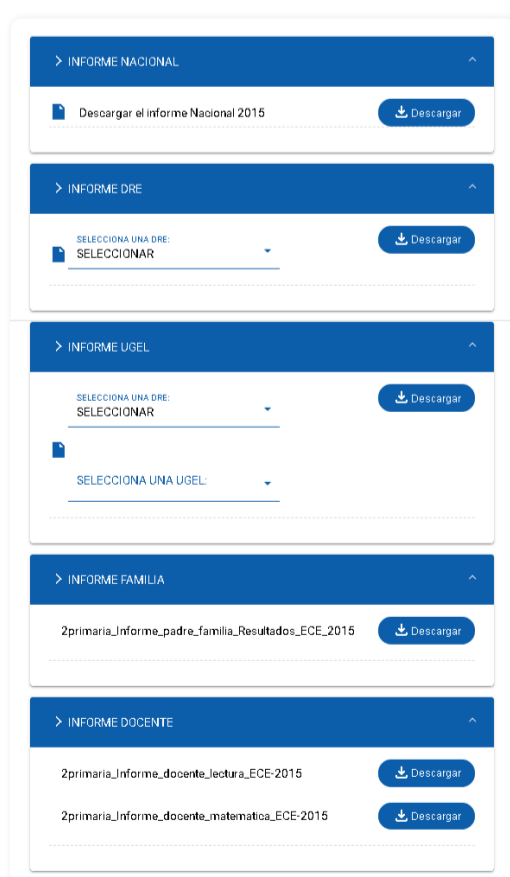
4

Podrá descargar **bases de datos** por código **modular, secciones y estudiantes**.



5

En la Biblioteca de descargas podrá encontrar diversos **informes y reportes de resultados** seleccionando el Tipo de evaluación, año, nivel y grado.



6

También podrá revisar el avance de descarga de información del sistema por parte de los directores de su jurisdicción, seleccionando el año.



Para cualquier duda o consulta puede escribirnos a sicrece@minedu.gob.pe