



PERÚ

Ministerio
de Educación

Dirección Regional
de Educación
de Lima Metropolitana

Unidad de Gestión
Educativa Local N° 06

Área de Gestión de la
Educación Básica
Regular y Especial

"Decenio de la Igualdad de Oportunidades para Mujeres y Hombres 2018-2027"
"Año de la unidad, la paz y el desarrollo"

La Molina, 28 de agosto de 2023

OFICIO MÚLTIPLE N° 00204- 2023 – DIR.UGEL 06/J – AGEBRE

Señores(as):

DIRECTORES(AS) DE LAS INSTITUCIONES EDUCATIVAS DE EBR DE LA UGEL 06

Presente. –

ASUNTO : Invitación para participar en la X Maratón Latinoamericana de Lectura y XII Maratón Peruana de Lectura

REFERENCIA : OFICIO MÚLTIPLE N° 00456-2023-MINEDU/VMGI-DRELM/DIR-OGPEBTP
MPT2023-EXT-0066832
OFICIO N° 0498 – 2023 – UGEL 06/DIR – AGEBRE

Tengo el agrado de dirigirme a usted para expresarle mi cordial saludo en nombre de la Unidad de Gestión Educativa Local N° 06 y; en virtud a los documentos de la referencia, se remite la convocatoria y las bases de la X Maratón Latinoamericana de Lectura y XII Maratón Peruana de Lectura, organizada por el Comité Latinoamericano de Desarrollo de la Lectura y Escritura, y la Asociación Peruana de Lectura (APELEC). El concurso se llevará a cabo el 08 de setiembre de 2023, y puede participar toda la comunidad educativa. Para su inscripción se debe acceder al enlace: <https://forms.gle/jkRii3jYiWTaUus5>.

Sin otro particular hago propicia la oportunidad para expresarle las muestras de mi consideración y estima personal.

Atentamente,

Firma Digital



Dra. MARÍA MILAGROS ALEJANDRINA RAMÍREZ BACA

DIRECTORA DEL PROGRAMA SECTORIAL II
UNIDAD DE GESTIÓN EDUCATIVA LOCAL N° 06

MMARB / DIR. UGEL 06
AMRB / J. AGEBRE
JLJE / Tec.Adm. - AGEBRE





NORMAL

☒

URGENTE

☐

EXPEDIENTE N°

MPT2023-EXT-0066832

Importante:

1) Mantener esta Hoja como caratula del expediente.

2) No sellar como cargo de recepcion

DIA	MES	AÑO
23	AGOSTO	2023

HOJA DE RUTA

N°	DESTINATARIO	FECHA	ACCIONES	REMITENTE
1	ÁREA DE GESTIÓN DE LA EDUCACIÓN BÁSICA REGULAR Y ESPECIAL	23/08/2023		EQUIPO DE GESTIÓN PEDAGÓGICA DE EDUCACIÓN BÁSICA REGULAR - CONSUELO CLAUDIA MEZA LAGOS
2				
3				
4				
5				
6				
7				
8				
9				
10				
11				
12				

ACCIONES :

1. TRAMITAR	7. ARCHIVAR	13. PROYECTAR RESOLUCION	19. CONOCIMIENTO Y ARCHIVO	25. REVISAR
2. OPINION	8. SOLUCION DANDO CTA POR ESCRITO	14. ACCION INMEDIATA	20. AUTORIZADO	
3. INFORME	9. ATENCION DE ACUERDO A LO SOLICITADO	15. EVALUAR Y RECOMENDAR	21. POR CORRESPONDERLE	
4. CONOCIMIENTO Y ACCIONES	10. HABLAR CONMIGO	16. AGREGAR ANTECEDENTES	22. VER OBSERVACIONES	
5. SEGUN LO COORDINADO	11. SOLICITAR ANTECEDENTES	17. PROYECTAR BASES	23. SUPERVISAR	
6. COORDINAR CON EL AREA USUARIA	12. PREPARAR RESPUESTA	18. VERIFICAR STOCK Y ATENDER	24. REVISAR Y VISAR	

OBSERVACIONES :

EQUIPO DE GESTIÓN PEDAGÓGICA DE EDUCACIÓN BÁSICA REGULAR :



PERÚ

Ministerio
de Educación

Dirección Regional
de Educación
de Lima Metropolitana

Unidad de Gestión
Educativa Local N° 06

Área de Gestión de la
Educación Básica
Regular y Especial

"Decenio de la Igualdad de Oportunidades para Mujeres y Hombres 2018-2027"
"Año de la unidad, la paz y el desarrollo"

La Molina, 25 de agosto de 2023

OFICIO N° 0498 – 2023 – UGEL 06/DIR – AGEBRE

Señora:

Dra. MARÍA MILAGROS ALEJANDRINA RAMÍREZ BACA

DIRECTORA DEL PROGRAMA SECTORIAL II

UNIDAD DE GESTIÓN EDUCATIVA LOCAL N°06

Presente. –

ASUNTO : Invitación para participar en la X Maratón Latinoamericana de Lectura y XII Maratón Peruana de Lectura

REFERENCIA : OFICIO MÚLTIPLE N° 00456-2023-MINEDU/VMGI-DRELM/DIR-OGPEBTP
MPT2023-EXT-0066832

Tengo el agrado de dirigirme a usted para expresarle mi cordial saludo y, en virtud a los documentos de la referencia, solicitarle firme el Oficio Múltiple con la finalidad de invitar a las IIEE de nuestra UGEL 06 a participar de la X Maratón Latinoamericana de Lectura y XII Maratón Peruana de Lectura, organizada por el Comité Latinoamericano de Desarrollo de la Lectura y Escritura, y la Asociación Peruana de Lectura (APELEC), a realizarse el 08 de septiembre de 2023.

Sin otro particular hago propicia la oportunidad para expresarle las muestras de mi consideración y estima personal.

Atentamente,

FIRMA DIGITAL

Mg. ANA MARÍA RUIZ BARRERA

JEFA DEL ÁREA DE GESTIÓN DE LA EDUCACIÓN
BÁSICA REGULAR Y ESPECIAL – UGEL 06

AMRB / J. AGEBRE
CCML/ ESPECIALISTA. - AGEBRE



Lima, 03 de agosto de 2023

SEÑOR

LUIS ALBERTO QUINTANILLA GUTIÉRREZ
DIRECTOR REGIONAL DE EDUCACIÓN DE LIMA
PRESENTE. -

De mi especial consideración:

Es grato saludarlo e invitar a los funcionarios de la Dirección Regional de Educación a los miembros de las Unidades de Gestión Educativa Local e instituciones educativas que dirige a participar en LA X MARATÓN LATINOAMERICANA DE LECTURA Y XII MARATÓN PERUANA DE LECTURA, organizada por el Comité Latinoamericano de Desarrollo de la Lectura y Escritura, la Asociación Peruana de Lectura (APELEC) - Filiales de la Asociación Internacional de Literacidad en colaboración de la Unidad de Investigación en Mejoramiento de la Calidad de la Educación Básica de la Universidad Peruana Cayetano Heredia. Evento que se llevará a cabo el 08 DE SETIEMBRE DEL PRESENTE AÑO.

Debo informarle que es la décimo segunda maratón en que participa el Perú y que, en las anteriores oportunidades, se han involucrado las escuelas y colegios de la jurisdicción que dirige.

Durante los últimos años el Perú es el país que ha tenido mayor participación en Latinoamérica. Esto ha propiciado un intercambio virtual inspirador entre maestros y maestras de nuestra América Latina. Durante el 2022, las familias de las zonas vulnerables de nuestro país de la amazonia, sierra y costa, han tenido una presencia significativa desarrollando diferentes estrategias de lectura.

Le hago llegar a su Dirección la "Guía de Maratón Peruana de Lectura 2023", con el propósito de que las instituciones educativas de las UGELs que dirige puedan tener activa participación en la Maratón, y que les servirá de manera permanente para la motivación de la lectura en la escuela, familia y comunidad. Esta guía tiene propuestas validadas, creativas y motivadoras para promover el hábito de la lectura, desarrollar la comprensión lectora y la producción de textos.

Estando segura de contar con su colaboración, quedamos de usted.

Atentamente,

Margot Monrroy Almonacid


Margot Monrroy Almonacid
Presidenta

Asociación Peruana de Lectura
Comité Latinoamericano de Desarrollo de la
Lectura y la Escritura
Filial ILA



Coordinaciones: Beatriz Palomino Cordero
Teléfono: 998277403
Email: beatriz.palomino.cordero@gmail.com

Adjunto: Afiche de la Maratón De Lectura

Los Simedios 435 - Carmacha - La Molina

Asociación
Peruana de
Lectura



GUÍA DE MARATÓN PERUANA DE LECTURA

12° MARATÓN PERUANA DE LECTURA

10.º MARATÓN LATINOAMERICANO DE
LECTURA




Ilustración de Minali Alvarez / Astaio, 2023 • Diseño Adrián Aviles

GUÍA DE MARATÓN PERUANA DE LECTURA

12° MARATÓN PERUANA DE LECTURA

10.º MARATÓN LATINOAMERICANO DE
LECTURA




Ilustración de Minali Álvarez Astacio, 2023 • Diseño Adrián Avilés

ASOCIACIÓN PERUANA DE LECTURA

CONSEJO DIRECTIVO 2022-2024

Presidente

Margot Monrroy Almonte

Vicepresidente

Danilo De La Cruz Ramírez

Director Ejecutivo

Dennis Jack Espinoza García

Directora de Economía

Beatriz Palomino Cordero

Directora de Comunicaciones

Silvana Soto Gómez

Directora de Fortalecimiento Institucional

Natalia Acuña Damiano

Directora de Desarrollo Profesional e Investigación

Gladys Gamarra Bozano

Directora de Promoción Editorial

Helen Pereda Guzmán

Directora de Red de Filiales

Letys Pezo Pizango

Directora de Imagen y Relaciones Humanas

Milagro Johanna Flores Chávez

“Leer activa la Imaginación”

Camino a la Maratón de la Lectura 2023

ÍNDICE

Introducción	2
I. ¿Qué es la Maratón de la Lectura?	3
II. ¿Por qué es importante la Maratón de la Lectura?	4
III. Momentos para orientar la lectura	5
IV. ¿Cómo conseguimos libros?	8
V. ¿Qué estrategias nos ayudan a crear cuentos?	11
VI. ¿Qué ambientes nos ayudan a promover la lectura?	13
A. Creamos un espacio acogedor para leer juntos.	13
B. Otros ambientes: creatividad y fantasía.	14
VII. Propuestas para crear medidores de lectura	33
VIII. ¿Cómo informo sobre mi participación en la Maratón de la Lectura?	38
IX. ¿Cómo publicar mi participación en la Maratón de la Lectura 2023?	39
X. ¿Seguimos entrenando la lectura?	41
XI. Referencias bibliográficas	45

INTRODUCCIÓN

Ha transcurrido más de una década que, por iniciativa común, un grupo de personas decidieron conformar la Asociación Peruana de Lectura (APELEC), institución que tenía como propósito fomentar y promover prácticas lectoras en todos los ámbitos. Al principio participó un número limitado de instituciones educativas de la región Lima, sin embargo, a lo largo de estos años se han sumado cada vez más personas, instituciones públicas y privadas, organizaciones, sindicatos, agrupaciones, entre otros.

La Maratón de la Lectura significó una oportunidad para que, muchos niños, jóvenes y adultos, compartieran el placer leer y gusto por lecturas en diferentes espacios y momentos según disposiciones y condiciones. Es importante resaltar que el equipo directivo de la Asociación brinda una serie de orientaciones y estrategias a manera de propuestas para participar de un espacio y momento de lectura en la familia y comunidad.

Actualmente, la educación atraviesa por un momento sin precedentes, generada por la pandemia a nivel mundial y los efectos que está ocasionando en el país. Por ello, es fundamental el desarrollo de la competencia comunicativa, como una de las herramientas principales con la que, el ser humano, construye y comprende el mundo que lo rodea y es un reto seguir fortaleciéndola a través de la Maratón. En este proceso, la lectura es una piedra angular que permite participar, activa y críticamente, en un mundo cambiante, que fortalece el desarrollo humano y el acceso a la diversidad sociocultural, además de permitir la participación de las distintas comunidades en la sociedad.

En este marco, la Asociación Peruana de Lectura (APELEC) pone a disposición de toda la comunidad, la Guía de la Maratón de lectura, que tiene el propósito de orientar sobre cómo fomentar el hábito de la lectura promoviéndola como un proceso de construcción de significados que permite a los participantes el contacto con diversos textos, indagar sobre sus intereses, activar su curiosidad y el gusto para continuar aprendiendo.

En el presente año, la Maratón de Lectura se llevará a cabo en la modalidad presencial y virtual, por esta razón la guía contiene un conjunto de orientaciones y estrategias para que los participantes puedan implementar, recrear o adecuar según las características y sus contextos, más aun, considerando las particularidades del trabajo a distancia; en consecuencia, es una oportunidad histórica de promover que todos y todas se involucren en esta experiencia de vida y compartiendo espacios de lectura.

Esperamos que la Guía de la Maratón de la Lectura permita fortalecer las acciones e iniciativas que se vienen llevando a cabo, en favor de la construcción de una “comunidad lectora”, en la que cada ciudadano se conecte con el entorno, incentivando la participación de todos en cada distrito, provincia, región del país y el mundo.

I. ¿QUÉ ES LA MARATÓN DE LA LECTURA?

Desde hace una década, la maratón de la lectura en el Perú es una actividad altamente significativa porque busca movilizar a la sociedad en el desarrollo de actividades que propicien una percepción positiva de la lectura y un acercamiento placentero a los textos de todos los actores de la sociedad: estudiantes, profesionales en general, familias, obreros, empresarios, clientes, en fin, todo ciudadano. En ese sentido, se organiza y comparte un espacio para disfrutar de la lectura de su preferencia; y, de esta manera continuar desarrollando las habilidades lectoras.

En esta oportunidad, por motivo de la pandemia, el reto de la Maratón será desarrollar actividades híbridas en los diferentes colectivos en la medida que, poco a poco, estamos retornando a la presencialidad. Por ello, el uso de diversos textos impresos y digitales que podemos descargarlos del internet, crear textos a partir de nuestras experiencias o de la investigación de temas de interés será relevante.

La Maratón de la Lectura nos ofrecerá una interacción permanente de manera presencial o a través de las plataformas digitales como Zoom, Meet, Hangouts. Así mismo, en nuestro país hay lugares donde aún no llega el internet y la participación en este evento se puede realizar a través de fotografías o clip de audio mediante el WhatsApp, Facebook y otras redes sociales.

Para participar de la Maratón Peruana de Lectura, debemos inscribirnos en el siguiente link:

<https://forms.gle/jkRij3jYiWTaUus5>



II. ¿POR QUÉ ES IMPORTANTE LA MARATÓN DE LA LECTURA?

La maratón de la lectura es importante porque:



Es una oportunidad para vivenciar el placer de leer a través de diferentes actividades.

Despierta el interés por la lectura.

Promueve el hábito lector en los diferentes colectivos.

Enriquece la imaginación, sensibilidad, fantasía y creatividad.

Genera un encuentro significativo con diversos textos en interacción con los otros.

Divierte, entretiene y fascina con la posibilidad de vivenciar diferentes historias, lugares y aventuras.

Permite convertir las palabras en imágenes y disfrutar las historias de los textos.

Ayuda a descubrir la riqueza de nuestras diversas lenguas, ambientes y costumbres de nuestras regiones.

Permite aprender a expresarnos con propiedad.

Matiza, precisa, enriquece y desarrolla nuestro pensamiento.

Permite acercarnos a los demás con empatía y asertividad.

Evidencia que somos un colectivo de personas unidas por la lectura.

III. MOMENTOS PARA ORIENTAR LA LECTURA



ANTES DE MARATÓN DE LECTURA

Disfrutamos de leer



1. Seleccionen el ambiente y objetos que usarán.



2. Busquen los textos de su preferencia.



3. Coloquen los textos en el lugar seleccionado.



4. Elaboren y coloquen medidores de lectura en el lugar designado.



5. Elijan al responsable de hacer el conteo usando el medidor de lectura.



6. Verifiquen que todo este listo para iniciar la Maratón 2023.



7. Establezcan la hora en que van a vivenciar la Maratón de la lectura.



8. Prepárense para disfrutar de la aventura de la lectura.



DURANTE LA MARATÓN DE LECTURA

Disfrutamos de leer



1. Se establece la hora de inicio y término de la Maratón de la Lectura.




2. Inicien la Maratón de la lectura tocando un instrumento, silbato, una campana, canción u otro.



3. Cada participante empieza a disfrutar de la lectura elegida.



4. Vivencien las diferentes formas de lectura: individual, colectiva, en pares, en voz alta, etc.



5. El responsable del medidor de la lectura registra los títulos de los textos leídos y colocando un objeto por cada texto.



6. Tomen fotografías o filmen momentos vividos en la Maratón de la Lectura.



DESPUÉS DE LA MARATÓN

Disfrutamos de leer

1. Al terminar el tiempo de la lectura se tocará el instrumento, silbato, una campana, canción u otro.



2. Realicen el conteo general de los textos leídos con el apoyo del responsable del medidor.

3. Seleccionen fotos, audios o videos de la Maratón de la Lectura.



4. Redacten el informe de nuestra participación con los datos solicitados y lo envían a la página web de APELEC.

IV. ¿CÓMO CONSEGUIMOS LIBROS?

En el espacio físico donde nos encontremos:

Organicemos nuestra Biblioteca y espacio de lectura.

Recolectemos textos de nuestros hermanos y familiares mayores, vecinos.

Recolectemos textos de uso cotidiano: Catálogos, periódicos, recibos.

Organicemos las producciones de textos propias y de las personas que nos acompañan.

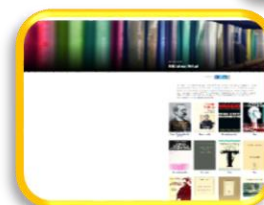
Recolectemos fotografías, álbum y objetos significativos (mantos, adornos, tejidos, etc.).

Recolectemos las lecturas de Aprendo en Casa: Leemos juntos.



En el espacio digital tenemos:

SITIO WEB	ACCESO
Biblioteca Nacional del Perú	https://bpdigital.bnp.gob.pe/
Lima lee	https://www.descubrelima.pe/lima-lee/#coleccion-lima-lee
El buen librero	https://elbuenlibrero.com/el-almohadonde-plumas-horacio-quirola-2/?fbclid=IwAR3-RUyootPMC0iZW1cWvhwBwKqfW95sINIYVsKMaP_a7Fg5DAOLSUXVi6M
El estudiante digital	https://elestudiantedigital.com/libros-pdf/?amp&fbclid=IwAR3y6i1N_E_A57C05j74CumcvY1zY0S2XLSF2sWaSEWRy7CoURK3FMY-DKE
Fundación BBVA: Biblioteca virtual	https://fundacionbbva.pe/biblioteca-virtual/
Biblioteca digital internacional para niños	http://es.childrenslibrary.org/
Tripulantes de la lectura.	https://tripulantes.sep.gob.mx/
Alas y raíces: Colección de Biblioteca infantil.	https://dgb.cultura.gob.mx/info_dgb.php?id=100
Chile para niños.	http://www.chileparaninos.gob.cl/639/w3-channel.html
Fundación entre líneas: Viva leer	https://www.vivaleercuentosdigitales.cl/
Leer es mi cuento.	https://maguared.gov.co/recursos/leer-es-mi-cuento/



Podemos crear lemas alusivos a la Maratón de Lectura:

LEER ES CRECER

LA LECTURA ES LA
FORTUNA DE LOS
NIÑOS


LO QUE LEES EN LA
INFANCIA, SE QUEDA
EN EL CORAZÓN
PARA SIEMPRE

TE VEO LEER TODOS
LOS DÍAS Y QUIERO
SER COMO TÚ

COMPARTIR
LECTURAS EN
FAMILIA ES QUERERSE

PORQUE LEER UN
LIBRO ES UNA
EXPERIENCIA DE VIDA

PORQUE LEER UN
CUENTO EN VOZ ALTA
ES UNA ANTIGUA
COSTUMBRE DEL AMOR



V. ¿QUÉ ESTRATEGIAS NOS AYUDAN A CREAR CUENTOS?

La Maratón de la Lectura es un espacio ideal para compartir cuentos escritos por los propios participantes. Estos cuentos pueden ser escritos antes del día de la Maratón o su creación puede ser una de las actividades que integren la jornada.

Hay muchas formas divertidas de construir nuevos cuentos. A continuación, presentamos algunas de ellas. Recuerda, las actividades para crear nuevos cuentos pueden trabajarse en dos momentos; antes del evento, como actividad de motivación y preparación, o también durante el desarrollo de la Maratón de la lectura.



➤ Crear nuevas versiones de cuentos tradicionales:

Anima a los participantes en reescribir viejas historias desde el punto de vista de otros personajes. Ese es el secreto del éxito del libro ¡La verdadera historia de los tres cerditos! (Jon Scieszka, 1996), en el que el lobo cuenta su versión de lo que allí pasó. Lean y comenten primero la versión original de cada cuento y después... ¡La imaginación no tiene límites!

Algunas ideas para estos cuentos nuevos son las siguientes:

Cuento Original	¿Quiénes pueden contar esta versión?
Caperucita Roja	Contado por la abuelita.
Blanca Nieves	Contado por uno de los enanitos.
La Bella Durmiente	Contado por el príncipe.
Ricitos de oro	Contado por papá oso.
Las habichuelas mágicas	Contado por el niño curioso.
Pinocho	Contado por Guepeto.

➤ **Crear cuentos a partir de situaciones graciosas**

Anima a los participantes para escribir historias divertidas a partir de una primera línea graciosa.

Para hacerlo, invita a los participantes a seleccionar una casilla de cada columna, puede ser combinando las filas y formar así la primera línea de su nuevo y fabuloso cuento. Sigán escribiendo el cuento a partir de las casillas seleccionadas. ¡La imaginación no tiene límites!

Cita	Personaje	Situación
“¡Ahora o nunca!”	Dijo Miguel Grau,	Mientras se embarcaba en el Huáscar.
“¿En dónde estoy?”	Dijo el señor peine,	Mientras subía al cielo.
“¿Durante cuánto tiempo me quedé dormido?”	Dijo el profesor de mi aula,	Mientras ajustaba su cinturón.
“Escóndete, antes que nos vean”	Dijo el mago,	Mientras entraba al tenebroso castillo.
“¡Te atrapé!”	Dijo el Tiranosaurio Rex,	Mientras bailaba con la jirafa.
“Tráeme más”	Dijo el astronauta,	Mientras se trepaban en la alfombra mágica.
“Es la primera vez que hago esto”	Dijo el maestro de matemática,	Mientras abría la puerta silenciosamente.



VI. ¿QUÉ AMBIENTES NOS AYUDAN A PROMOVER LA LECTURA?

A. Creamos espacio acogedor para leer juntos.

La Maratón de Lectura es una gran celebración y una oportunidad para involucrar a varios participantes de la familia, lugar de estudio, del vecindario, lugar de trabajo entre otros para ofrecerles nuevas y divertidas experiencias alrededor de los libros y su lectura. Una de las formas es convertir la Maratón en una experiencia inolvidable para todos y todas, creando un ambiente especial donde todos decidamos disfrutar.



Para lograr esto, existen muchas opciones, desde la más sencilla como una acogedora colcha en el medio de la habitación, del aula, parque u oficina en donde se pueden sentar todos compartiendo, cómodamente, las lecturas, hasta la creación y adecuación de diferentes ambientes. En muchas ocasiones, los participantes han creado decoraciones alusivas a la lectura, o a los temas de los libros que se leerán en el evento de acuerdo a las posibilidades del lugar en donde se encuentran.

A continuación, presentamos algunas sugerencias para crear diferentes ambientes para la Maratón con material que se encuentra al alcance y posibilidades de todos. ¡Recuerden, también pueden crear sus propios ambientes donde se encuentran!

IMPORTANTE: Recuerden que este evento es de todos. Es imprescindible que los participantes se involucren en el proceso de preparación de la Maratón. La creación de la ambientación les ofrece una oportunidad y maravillosa de hacerlo.

B. Otros ambientes: creatividad y fantasía.

☐ Lectura en la playa.

¿Qué necesitamos?

- Dibujos o artículos que se relacionan con la playa (salvavidas, flotadores, etc.)
- Materiales para pintar, dibujar y cortar.
- Toallas.
- Música de fondo con sonido de olas.
- Nuestra imaginación y creatividad.



Sugerencia: El calor intenso en algunas regiones del país, es excelente para tener cuentos o libros relacionados con los animales del mar, el clima, etc.

Sugerencia: Ten a la mano un aerosol llena de agua fresca y sorprende, de vez en cuando, a los niños con una leve “salpicada” de “olas”.

¿Cómo nos organizamos?

Anima a todos los participantes para crear, con papel blanco, un fondo que simule una escena en la playa (con olas, palmera y un enorme sol). Utiliza el papel marrón para forrar el piso del área (sería genial pegarle algunos caracoles a esta “arena”). Completa la ambientación con artículos “playeros”, música, coloca las canastas con los libros y extender sobre la arena las coloridas toallas para leer recostado sobre ellas.

☐ Bajo la luna y las estrellas.

¿Qué necesitamos?

- Una sábana negra (o una sábana vieja o pintada de negro con dos cajitas de tinte).
- Cartulina, papel aluminio, tijeras y goma.
- Almohadas y colchas.
- Música de fondo con sonido nocturnos (coquís y otros).
- Nuestra imaginación.



¿Cómo nos organizamos?

Anima a todos los participantes para crear estrellas de diferentes tamaños con cartulina y que las forren con papel aluminio. Pega en las sábanas y crea así su “noche estrellada” (no olviden a la hermosa señora luna). Extiende los cuatro extremos de la sábana y colgarlos en diferentes lugares del lugar donde se desarrollará la lectura (ventanas, clavos en la pared, etc.).

Completa el espacio con canastas de libros, almohadas y colchas para que, acostados boca arriba o sobre ellos, lean a la luz de la luna y las estrellas.

□ Lectura en el parque de mi comunidad.

¿Qué necesitamos?

- Materiales para pintar, dibujar, recortar y pegar.
- Alfombras, colchas o sillas.
- Artículos relacionados con el parque (materiales, canasta con comida, etc.).
- Canastas para acomodar los libros disponibles.
- Música de fondo con sonido de la naturaleza (pajaritos, viento, etc.).
- Nuestra imaginación y creatividad.



¿Cómo nos organizamos?

Anima a todos los participantes para crear, con el papel blanco, un fondo que simule una escena en el parque (con grandes y frondosos árboles, nubes, sol, flores, pájaros y alguna lagartija simpática). Utiliza el papel marrón para forrar el piso el área (sería genial dibujar alguna hierbita o flores pequeñas). Completa la ambientación con los artículos de “picnic”, colocar música con sonidos de la naturaleza, sillas para leer con comodidad, mantas y/o alfombras para que puedan recostarse sobre ellas.

□ Lectura en la selva.

¿Qué necesitamos?

- Dibujos o animales relacionados con la selva. (pájaros, alguna culebra simpática, un mono de peluche, etc.) y plantas o enredaderas reales o de plástico.
- Materiales para pintar, dibujar, recortar y pegar.
- Canastas para acomodar los libros disponibles.
- Almohadas forradas con papel de estraza marrón y colchas marrones o verdes.
- Música de fondo con sonidos de la naturaleza (pajaritos, cascada, etc.).
- Nuestra imaginación y creatividad.



¿Cómo nos organizamos?

Anima a los participantes para crear, con el papel blanco, un telón de fondo que simule una escena en la selva (con grandes árboles, enredaderas, pájaros y algunos animales salvajes). Utiliza el papel marrón para forrar el piso del área (sería genial poder pegar a esta “tierra muchísimas hojas de verdad, y recrear así lo que debe ser el suelo en una selva”). Completa la ambientación con la música, la colocación a los animales de juguete y las canastas de libros. Finalmente, extiendan las colchas camufladas y las almohadas “marrones” para leer recostados sobre ellas.

□ El museo de mis obras de arte.

¿Qué necesitamos?

- Dibujos o láminas de obras de arte realizadas por los niños y niñas, esculturas creadas con plastilina y otros medios, etc.
- Cartulina, tijeras, goma y otros materiales para pegar las láminas y los dibujos.
- Muebles y artículos para ayudar a crear el ambiente de la exhibición (cajas forradas o decoradas para exhibir las obras y esculturas, etc.).
- Almohadas y colchas.
- Cajas forradas para acomodar los libros disponibles.
- Nuestra imaginación y creatividad.



¿Cómo nos organizamos?

Anima a los participantes para crear sus propias obras de arte (dibujos, pinturas, collages, esculturas, etc.). Coloca cada una de las obras de arte y las que consigan en láminas en el espacio donde se desarrollará lectura o creación de textos, de forma tal que puedan crear una pequeña galería de arte. Por último, coloca los carteles con los títulos de las obras de arte.

□ Lectura en el castillo encantado.

¿Qué necesitamos?

- Cajas y papel de diversos colores (lo que se tiene en casa).
- Materiales para pintar, dibujar, recortar y pegar.
- Dibujos o artículos relacionados con castillos y aventuras (figuras como dragones, escudos, coronas, etc.).
- Sillas o alfombras y música de fondo.
- Nuestra imaginación y creatividad.




¿Cómo nos organizamos?

Crea con el papel un telón de fondo que simule un castillo y sus paredes. Completen la ambientación con la música y la colocación estratégica de los artículos temáticos. Ubica las cajas de libros y que pueden sentarse en algún lugar del castillo para disfrutar de la lectura. De vez en cuando, sale un personaje misterioso del castillo.

□ La vuelta al mundo en 80 libros.

¿Qué necesitamos?

- Papel de diversos colores (lo que se tiene en casa).
- Láminas o afiches con paisajes o iconos de diferentes países (como la Muralla China, la ciudad de Machu Picchu, el Coliseo Romano o las pirámides de Egipto), debidamente rotulados con el nombre del país al que hacen referencia.
- Materiales para pintar, dibujar, recortar y pegar.
- Canastas para acomodar los libros disponibles, decorados con materiales de diferentes países (como paños coloridos, etc.).
- Si es posible, al menos 80 libros sobre este tema.
- Música de fondo de diferentes países del mundo.
- Almohadas, colchas, carpas y bolsas de dormir.
- Nuestra imaginación y creatividad.



¿Cómo nos organizamos?

Los participantes van a crear, en el papel, un fondo que simule la Muralla China, la ciudad de Machu Picchu, el Coliseo Romano o las pirámides de Egipto o algunos de los paisajes o iconos de diferentes países. Completa la ambientación con láminas o afiches, colocación de artículos de los diferentes países y la música. Coloca la carpa, las canastas de libros, extiendan las colchas, almohadas, bolsas de dormir y otros artículos para leer de manera cómoda.

□ Tour de lectura de textos narrativos.

¿Qué necesitamos?

- Diversos textos narrativos: Cuentos, leyenda, fábula, mito, novela, anécdota, etc.
- Papelotes blancos y marrones, hojas bond, colores, plumones, etc.
- Imágenes de los personajes de los cuentos, leyendas, etc.
- Música de fondo (según el texto que se está representando).
- Mucha imaginación y creatividad.



¿Cómo nos organizamos?

Elaboren un fondo con los papelotes y colores a manera de paisajes y según los textos que se elijan representar.

Seleccionamos el lugar donde se van a colocar las estaciones de lecturas narrativas. Rotulamos cada estación para la identificación de un tipo de texto.

Acondiciona cada estación según el tipo de texto narrativo con imágenes de los lugares o personajes y frases alusivas.

□ **Abuelos, padres o padrinos cuentacuentos.**

¿Qué necesitamos?

- Diversos cuentos.
- Papelotes blancos colores, plumones, etc.
- Imágenes de familias leyendo (abuelos, padres, hijos y otros).
- Tela, petate, manta (como alfombra).
- Canastas o cajas para los textos.
- Mucha imaginación y creatividad.

¿Cómo nos organizamos?

Invita a todos los miembros de la familia a elaborar un fondo o mural con papelotes y/o colores con mensajes.

Selecciona conjuntamente el lugar donde se van ubicar las familias (abuelos- padres- padrinos- compañeros mayores) para leer a los niños.

Adorna las cajas o canastas con los diversos cuentos que van a ser leídos.

Acondiciona todo el espacio, en un lugar céntrico y en circunferencia para que todos puedan escuchar de manera cómoda al adulto que va a contar el cuento.



□ **Intercambio de libros infantiles.**

¿Qué necesitamos?

- Diversidad de textos infantiles.
- Papelotes, plumones, pinturas, témperas, etc.
- Petate, mantas o cojines para sentarse.
- Música de fondo.
- Entusiasmo, imaginación y creatividad.

¿Cómo nos organizamos?

Preparen el fondo del espacio de intercambio, con imágenes llamativas y de colores (por ejemplo, libros que vuelan, niños que están sentados en estrellas, etc.).

Selecciona y adecua el lugar donde se llevará a cabo el intercambio. Puedes decorarlo con un arco o una mesa pequeña con dos sillas, en las que se realice el intercambio.

Colocar música de fondo y con mensajes alusivos sobre los beneficios de leer.



□ El Kiosko de la lectura (tambor lector, maloca lectora, carpa lectora, bote lector, etc.)

¿Qué necesitamos?

- Diversos textos del interés de los estudiantes.
- Papelotes blancos colores, plumones, etc.
- Imágenes de familias leyendo (abuelos, padres, hijos, etc.).
- Tela, petate, manta (como alfombra).
- Artículos representativos del contexto (si fuera necesario).
- Fondo musical.
- Hojas de colores para registrar sus impresiones sobre lo leído.
- Mucha imaginación y creatividad.



¿Cómo nos organizamos?

Invita a los participantes para elegir el lugar y acondicionar un espacio para el kiosco lector. Elabora dibujos e imágenes para animar la lectura, puede ser: libros, niños leyendo, etc. Elige a los responsables de la entrega de los textos, mientras el medio de pago será la tarjeta de colores con las impresiones sobre o leído. Ubica los textos a la vista de todos los usuarios del Kiosco de la lectura. Elabora un panel con las impresiones recogidas en las hojas de colores. Acondiciona diversos espacios con petate y tela para que los participantes se sienten a disfrutar de la lectura.

□ En la chacra también disfruto.

¿Qué necesitamos?

- Elementos propios de una chacra (canastas para acomodar los libros; frutas como: manzanas, lúcumas, ajíes, tunas, tomates, lechugas, pitahaya, algodón, maíz, coconas, uvas, etc.).
- Materiales para pintar, dibujar, recortar y pegar.
- Almohadas que simulen ser piedras.
- Una radio con música instrumental de fondo.
- Utilizar sombreros para cubrirnos del calor, overoles, jeans, entre otros.
- Herramientas para la siembra rotuladas (pala, regaderas, pico, rastrillo, etc.).
- Nuestra imaginación y creatividad.



¿Cómo nos organizamos?

Vamos a crear, en el papel, un fondo con material reciclado, que simule una chacra o iconos de diferentes productos. Decora con dibujos, láminas o afiches. Incluye libros que puedan brindar mensajes de un cuidado sostenible de la tierra. Ubica los cestos, canastas, cajas o morrales hechos con sacos los libros y que se sienten sobre almohadas simulando que son piedras.

□ El avión: atención, última llamada.

¿Qué necesitamos?

- Elementos propios de un avión: instructivos de seguridad, carteles de entrada y salida de emergencia, número de vuelo, etc.
- Dibujos, láminas, planos de ubicación, logos o afiches que existen en un avión rotulando este espacio con un nombre.
- Materiales para pintar, dibujar, recortar y pegar.
- Sillas decoradas y diversos textos sobre destinos del Perú y extranjero en materiales diversos (revistas, dibujos, trípticos, etc.).
- Música instrumental de fondo.
- Disfraces confeccionados con material reciclado del personal que labora en un avión.
- Lemas alusivos en la promoción del destino turístico elegido.
- Nuestra imaginación y creatividad.



¿Cómo nos organizamos?

Crea con material reciclado espacios similares a la de un avión. Decora con dibujos elaborados por los estudiantes, láminas o afiches de los elementos que se encuentran en un avión como: asientos, ventanas, portaequipajes, revistas, textos, cinturón de seguridad, entre otros. Incluye libros que puedan promocionar los atractivos turísticos del país u otro que estimen conveniente. Colocar textos instructivos con señales de emergencia.

También puedes poner nombres de la cabina, los servicios higiénicos, entre otros. Ubica a los participantes en el avión para apreciar un viaje a través de la lectura.

□ En el karaoke: “escuchamos nuestras voces”

¿Qué necesitamos?

- Papel blanco y papel marrón.
- Dibujos, láminas y papelotes con las letras de las canciones más representativas del Perú otras que sean de agrado de los estudiantes.
- Instrumentos de acompañamiento para las canciones con ayuda de los padres, DVD y televisor o parlante.
- Materiales para pintar, dibujar, recortar y pegar.
- Elementos propios que cuenta un karaoke: micro, multimedia, laptop, textos con las letras, posters con las imágenes de los personajes de la noticia.
- Sillas y mesas con flores de papel reciclado.
- Lemas de los temas más representativos de la música criolla u otras, regionales.
- Nuestra imaginación y creatividad.



¿Cómo nos organizamos?

Pueden crear, con material reciclado, espacios similares a un karaoke. Decora con dibujos elaborados por los estudiantes, láminas, posters o afiches de elementos que se encuentran en un Karaoke como: sillas, mesas, decoración, letras de canciones, entre otros.

También, pueden pedir el apoyo de los padres u otro familiar para cantar o acompañar con instrumentos. Incluye textos en papelote con canciones para que los niños puedan leerlas y cantarlas. Así mismo, pueden invitar a otro de sus compañeros para cantar con el apoyo de los textos, micrófono, parlante e instrumentos.

□ En la televisión o radio también somos importantes.

¿Qué necesitamos?

- Papel blanco y papel marrón para la escenografía.
- Dibujos, láminas y papelotes con la decoración de un set de televisión o radio.
- Guion de entrevista a otros niños con temas de interés: contaminación, noticias de la localidad y del mundo, tecnología, eventos de la localidad, avisos de servicio público, artistas favoritos, últimos estrenos de películas, programas favoritos.
- Entrevistas realizadas durante el año escolar a diversas personas.
- Materiales para pintar, dibujar, recortar y pegar.
- Elementos propios que cuenta un set de televisión o radio: cámaras, cabina, escenografía, micros, parlante, música de fondo, televisor, laptops, multimedia, entre otros.
- Sillas y mesas amplias con las preguntas que se van a realizar a los invitados.
- Una pizarra con la programación o secuencias que tiene el programa de televisión o radio.
- Nuestra imaginación y creatividad.

¿Cómo nos organizamos?

Vamos a crear espacios similares a un set de televisión o radio con material reciclado. Completen la ambientación con dibujos elaborados por los participantes, afiches con elementos que se encuentran en un set de televisión o radio, láminas, textos de comentarios de personajes conocidos en papelotes, posters, organización de la programación o secuencias.

Así mismo, incluyan elementos decorativos como: sillas, mesas, guion de entrevista, lista de personas entrevistadas, juegos con los invitados, entre otros.

Soliciten una entrevista a los participantes considerando la conducción este espacio con los estudiantes. Den la palabra para aportar noticias y mensajes positivos, recomendaciones para que los ciudadanos cumplan con sus responsabilidades, mensajes de apoyo a los más necesitados, lemas para vivir saludablemente, recetas caseras para combatir enfermedades, próximos eventos en la localidad, entre otros.

□ Nuestra escuela en el siglo XXII

¿Qué necesitamos?

- Papel blanco y papel marrón para la escenografía.
- Dibujos, láminas y papelotes con la decoración de un escenario de lectura en el siglo XXII.
- Diversos textos digitales elaborados por los niños, las niñas y los jóvenes.
- Materiales para pintar, dibujar, recortar y pegar.
- Elementos propios que puede necesitar para leer en forma digital con temática centrada en la enseñanza a otros en el siglo XXI: computadoras, tablets, hologramas, símbolos u otros aparatos creativos que puedan servirnos para leer diversos textos.
- Sillas y mesas amplias para que cada estudiante demuestre el material realizado.
- Un listado de recursos tecnológicos diseñados y una breve explicación de su uso para el aprendizaje.
- Nuestra imaginación y creatividad.



¿Cómo nos organizamos?

Vamos a imaginarnos cómo sería el siglo XXII, y de acuerdo a ello, crearemos los espacios de una escuela del siglo XXII en la cual se lee en forma digital. Inventen algunos aparatos propios para la lectura en la escuela del siglo XXII.

Coloca un lema en la escuela del siglo XXII, presenten los aparatos elaborados y difundan la importancia de leer diversos textos desde la era digital. Otros participantes pueden construir dos preguntas para asegurar la comprensión de las personas que observaron los aparatos.

□ **El menú literario**

¿Qué necesitamos?

- Estante, textos variados.
- Alfombra, cojín, manta, petate etc.
- Cartilla del menú.

¿Cómo nos organizamos?

Colocar, en un estante especial, una selección variada de obras y títulos atractivos.

De forma conjunta con los estudiantes se diseña el menú de lecturas para una tarde especial. Se les pide que escriban en cartulinas el menú seleccionado para recomendarlo a otros estudiantes, amigos, familiares, entre otros.



Ejemplo:

Menú Entrada: Un cuento exquisito de “Sapo y Sepo son amigos”

Plato fuerte: “Medias dulces”

Postre: Trabalenguas de “Se me traba la lengua”

El menú de lectura es una forma diferente de seleccionar las lecturas.

Hay libros que sirven de lecturas iniciales para interesar al lector y despertarle el apetito por la lectura. Hay también platos fuertes que contienen libros interesantes con lecturas un poco más largas y complejas, y finalmente hay obras con canciones y poemas que son un buen postre.

□ **Compartimos mensajes positivos**

¿Qué necesitamos?

- Telas, papeles de colores
- Lápiz, tijeras y plumones
- Cartones y papelotes
- Micrófono

¿Cómo nos organizamos?

Comparte una conversación con todos los participantes sobre los últimos acontecimientos observados en la televisión y el mundo. Pide que piensen y escriban mensajes positivos para que la gente pueda tener esperanza, mejorar sus hábitos de limpieza, ser respetuosos de las normas de convivencia, entre otros. Estos mensajes pueden ir acompañados de imágenes, logos, entre otros. Desarrolla la creatividad y difundirlos en tus redes sociales.

□ **Recitar y encantar**

¿Qué necesitamos?

- Telas, papelotes, plumones
- Papeles de colores
- Cartulinas, fideos
- Témperas y crayolas
- Goma y cinta de embalaje
- Puntero y micrófono

¿Cómo nos organizamos?

Revisen con todos los participantes poemas creados por ellos mismos o por otros autores. Elijan el de sus preferencias y escriban en papelotes o cartulinas los versos del poema empleando creatividad en la decoración del texto y ambiente donde se declamará.

Decora con diversos elementos que se encuentran en casa y organiza el espacio donde se desarrollará la declamación.



□ **En la cocina disfrutamos delicias**

¿Qué necesitamos?

- Papelotes, plumones y crayolas
- Utensilios de cocina e ingredientes
- Micrófono

¿Cómo nos organizamos?

Entre los participantes, seleccionen una receta que han escrito recientemente o se encuentra en los libros. Escribanla en un papelote o cartulinas y sigan las indicaciones hasta obtener el producto. Para decorar el ambiente, puede utilizar fotografías, dibujos, entre otros.



Los participantes pueden ir intercambiando roles y explicar con detalle cada una de las indicaciones seguidas.

☐ Te veo, te escucho por el Zoom o por Meet

¿Qué necesitamos?

- Computadora o celular con internet.
- Telas, escritorio y algunas mantas.

¿Cómo nos organizamos?

Vamos a crear un escenario donde puedan realizar narraciones orales de los mitos y textos orales de su región. Seleccionen un espacio de su hogar para realizar una conversación e invitar por medio del programa Zoom a otras personas de la red de amigos.



☐ Delivery virtual

¿Qué necesitamos?

- Cartones, plumones, colores y papel reciclado.
- Alcohol con atomizador, guantes, mascarilla.
- Bolsas de papel, libros.
- Celulares de juguete.
- Lapiceros y hojas o tarjetas de cartón.

¿Cómo nos organizamos?

Previamente, en las tarjetas, anoten los nombres de los libros que les gustaría leer y necesitan que se los envíen (correo, WhatsApp, etc.). Construyan con los materiales disponibles, un vehículo motorizado, celulares y otros objetos que sirvan para repartirlos libros considerando los pedidos realizados en tarjetas. A construir con creatividad.

Los participantes y el repartidor deben utilizar mascarillas y cumplir con todos los protocolos para evitar contagios. Ubicarse en el espacio designado para leer y mantener la distancia social.

☐ Tertulias lectoras

¿Qué necesitamos?

- Texto seleccionado para leer.
- Tarjetas, plumones, reloj y sillas.

¿Cómo nos organizamos?

Invita a leer previamente un texto. Luego, abran un diálogo sobre las partes que más le llamaron la atención. Para ello, se debe organizar un espacio para dialogar. Si no hay posibilidades de la presencia física, puedes abrir un zoom o por video conferencia.

Si puedes encontrar un espacio, manteniendo la distancia social, organiza una semicircunferencia, escoge una persona para que sea el moderador o moderadora con la finalidad de que otorgue los turnos de intervención y tiempos para comentar las partes que más llamaron la atención del texto. Además, intercambia reflexiones sobre cómo se sintieron y que aprendieron del texto leído.

☐ **Refrigerio virtual o presencial**

¿Qué necesitamos?

- Bocaditos o algo que te guste comer.
- Laptop
- internet

¿Cómo nos organizamos?

Mediante el zoom o video conferencia conversemos sobre diferentes temas. Cada uno puede plantear el tema de su gusto sobre alguna lectura. Todos pueden seguir con ese contenido o cambiar a otro. Es un espacio libre para conversar y comer libremente el bocadillo que he llevado. Está permitido conversar y degustar.

El organizador del grupo socializa la fecha de reunión, la hora y el tiempo de duración para conectarse o simulando estar en línea. Además, pueden iniciar brindando las indicaciones para la participación de los integrantes (levantar la mano para dialogar, ser respetuosos con las otras personas, entre otros).

• **Propuestas para crear otros ambientes:**

Tema	Libros	Propuesta para crear el ambiente
Nuestro maravilloso cuerpo	Libros sobre el cuerpo humano y cuentos en los que los protagonistas exploren sus maravillas o lidien con sus dilemas.	<ul style="list-style-type: none"> • Un ambiente con dibujos gigantes de niños y niñas.
Protegemos nuestro planeta	Libros sobre la naturaleza, su protección y cuentos en los que sus protagonistas aprendan a apreciar, respetar y proteger el medio ambiente.	<ul style="list-style-type: none"> • Un ambiente que reproduzca aspectos de la naturaleza.
Los animales del campo	Libros o cuentos relacionados con los animales del campo o cuyos protagonistas sean estos animales.	<ul style="list-style-type: none"> • Un ambiente que reproduzca escenas de un campo con animales.
Leemos en familia	Libros o cuentos relacionados a la familia.	<ul style="list-style-type: none"> • Un ambiente familiar en el que se desarrolle esta práctica (biblioteca de la casa).
Sembrando valores	Libros o cuentos relacionados a los valores.	<ul style="list-style-type: none"> • Un ambiente en el que se evidencien acciones positivas dignas de imitar.
Leo al aula vecina	Libros o cuentos variados.	<ul style="list-style-type: none"> • Un ambiente en el que se evidencien imágenes de amistad.
Leemos historias de fantasmas	Libros o cuentos relacionados a la fantasía que pueden haber sido creados por ellos.	<ul style="list-style-type: none"> • Un ambiente en el que se evidencien imágenes de ficción.

En la biblioteca

También el bibliotecario es un promotor de la lectura, por ello a continuación, te alcanzamos algunos roles que puedes asumir.



Para leer en el nivel superior, puedes ejecutar estas estrategias:

Desarrollar jornadas de sensibilización sobre la importancia de visitar las bibliotecas.

Crear tutoriales, videos y/o posters para familiarizar a las personas con las herramientas digitales.

Brindar acceso a libros electrónicos a través de las redes sociales .

Orientar sobre la hora del cuento en sus lenguas originarias.

Organizar actividades para promover la lectura: modelado, concursos de ensayos, debates, escritura de textos científicos y otros de interés.

ESTRATEGIAS PARA PROMOVER LA LECTURA

01

VUELVE A LEER

Para conocer
detalles ,
aspectos que no
quedaron claros..

02

LEER EN VOZ ALTA

Repetir en voz
alta, puedes
comprender
mejor.

03

PREDICCIONES

Decir como
crees que
terminará o
desarrollará
el texto.

04

PARAFRASEA

Buscar
decir lo
mismo con
otras
palabras.



ESTRATEGIAS PARA PROMOVER LA LECTURA

05

UBICA PALABRAS CLAVES

Para descubrir el
significado que
tiene en la
lectura..

06

EVALÚA LO APRENDIDO

Tomar
conciencia si
entendiste el
texto , que
parte nos falta
entender y
volver al texto
para mejorar la
comprensión.

07

HAZ UN RESUMEN

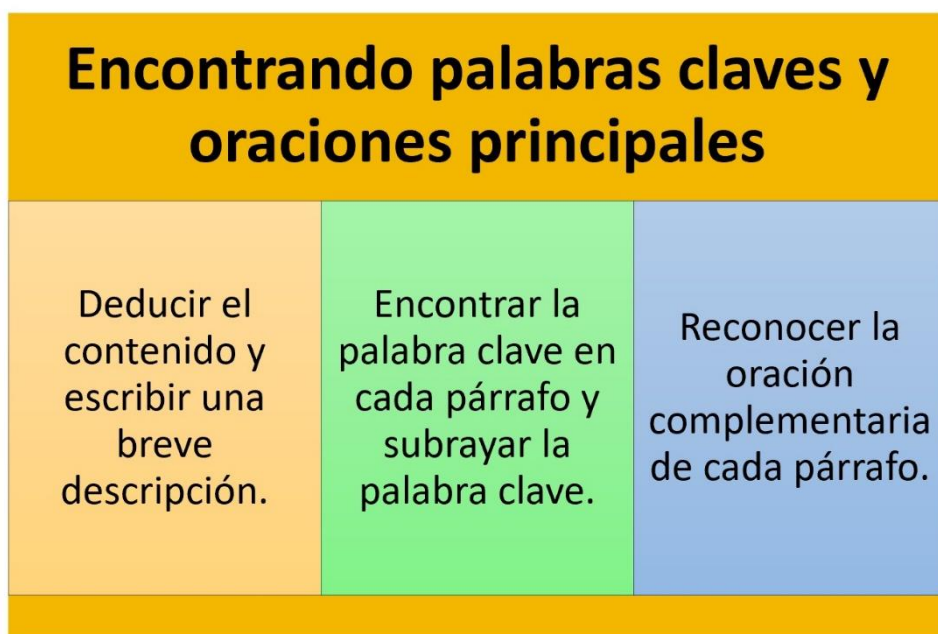
Reflexionar,
identificar y
escribir en
forma breve
lo que se ha
leído.

08

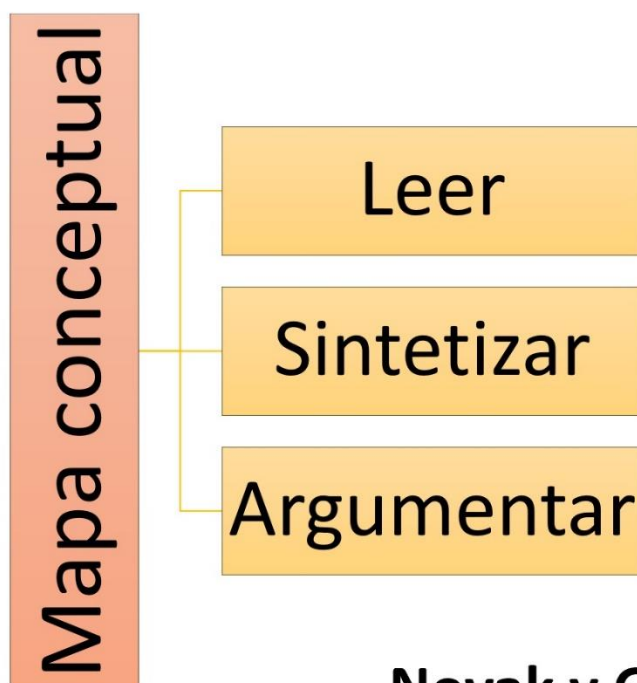
ELABORA ORGANIZADORES

Escribir y
organizar los
datos más
importantes.
del texto leído.

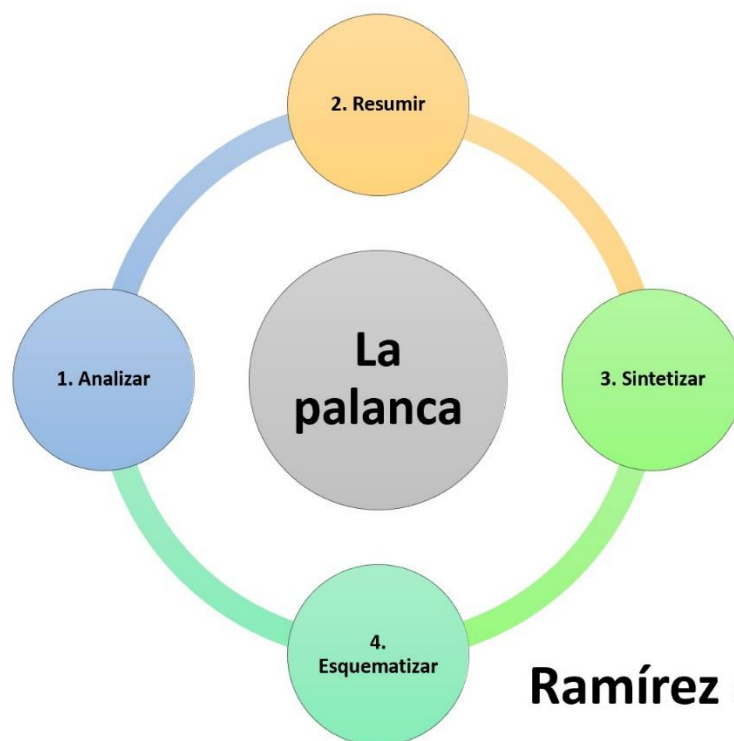




LatamlIsrael (2017)



Novak y Gowin (1988)



Ramírez et al. (2008)



VII. PROPUESTAS PARA CREAR MEDIDORES DE LECTURA

¿QUÉ SON LOS MEDIDORES DE LECTURA?

En las maratones de atletismo se utilizan cronómetros para medir el tiempo que los participantes emplean en completar la carrera.

En la Maratón de la Lectura también mediremos la cantidad de lectores que participan en la actividad, así como la cantidad de libros que se leen. Para hacerlo, sugerimos la creación de medidores llamativos y divertidos, que permita conocer la cantidad de libros que han leído entre todos y cuántos han participado en la actividad.

Crear medidores de lectura es sencillo y divertido; es doblemente divertido si los elaboramos en familia, con nuestros amigos del lugar donde estudiamos, de barrio o compañeros de trabajo con objetos que tenemos al alcance o hacerlo en formato virtual.

A continuación, les presentamos algunas propuestas para la creación de estos medidores.



A. Medidores con objetos

Si en la Maratón participaran varias personas también pueden usar materiales pequeños y económicos, como las piedras decorativas, los granos secos, palos de fósforo, entre otros. Así mismo, puedes tener disponible, para los participantes, envases con diferentes granos (habas, frijoles, maíz de diversos colores, garbanzos, pallares, huayruro, etc.).

Al finalizar la lectura de un texto, el participante tomará el grano de su preferencia y lo colocará en un envase especialmente destinado para esto. Al final de la jornada se deben contar todos los granos para indicar cuántos libros se han leído en la maratón. Se puede sugerir a los participantes crear con los granos usados un mosaico, panel o cuadro.



B. Medidores en murales

Para hacer estos medidores se crea un mural en la pared con un tema específico y se les van añadiendo unas figuras recortadas que harán las veces de medidores y que incluirán espacios para escribir el nombre del participante y el libro que leyó o que escuchó leer.



C. Medidores Virtuales

Para registrar la cantidad de textos que hemos leído, podemos ingresar al espacio al link de reportes e ingresar la cantidad de libros que han logrado leer en total. De esta manera, a nivel de todo el país podemos registrar nuestra participación.

RECUERDA:



Crear los medidores es de suma importancia, pues te ayudará a llevar un registro de los participantes y libros leídos; también servirá como parte de la decoración y ambientación para la Maratón.

¿CÓMO ORIENTAMOS EN LA CONSTRUCCIÓN DEL MEDIDOR DE LECTURA?

6. Al finalizar, realizar el conteo total de los libros leídos en el medidor y tomar fotografías y/o grabar videos para evidenciar la participación en la maratón.

5. Designar al responsable del conteo de libros en el medidor de lectura.

4. Ubicar el medidor de lectura en un lugar cercano al destinado para la maratón.



1. Verificar en casa los materiales disponibles para elaborar los medidores de lectura.

2. Elegir el tipo de medidor de lectura que se va utilizar en la maratón (objetos, murales o virtuales).

3. Elaborar el medidor de lectura con el acompañamiento y creatividad de la familia.



VIII. ¿CÓMO INFORMO SOBRE MI PARTICIPACIÓN EN LA MARATÓN DE LA LECTURA?

Escribir un informe o reporte tiene por finalidad que las comunidades descubran que ellos son los protagonistas de la maratón de la lectura. Revaloren su creatividad, la participación e importancia de compartir nuestras voces.

En esta oportunidad el informe se desarrollará en un formulario de Google en el cual debe responder de acuerdo a las situaciones vividas en el proceso (número de libros leídos, número de estudiantes, número de participantes); así mismo, escribir sobre los logros, dificultades y aspectos a mejorar.

Para informar sobre su participación, puede presionar el siguiente enlace:

<https://forms.gle/niQTdt6RDbkNq5hV6>









IX. ¿CÓMO PUBLICAR MI PARTICIPACIÓN EN LA MARATÓN DE LA LECTURA 2022?

Al finalizar la maratón de la lectura, habrá evidencias variadas sobre la participación de los ciudadanos como videos, fotografías, clip de audio, tik tok, entre otros; por ello, pueden hacer una publicación en nuestras diversas redes sociales y de esta manera, motivar a otras personas sobre la importancia de leer.

Para publicar sus evidencias les sugerimos utilizar las redes sociales de APELEC:

	<p>Síguenos a través de ApelecPeru Lima Se puede publicar en Facebook de la siguiente manera:</p> <ol style="list-style-type: none"> 1. Ingresa al perfil de tu Facebook. 2. Presiona un clic donde indica ¿Qué estás pensando?, puedes subir las fotos o videos indicando tu nombre, región, institución educativa y acciones realizadas. 3. Escribe una breve descripción y al terminar coloca @ApelecPeru Lima para que puedas etiquetarlo en la página oficial. 4. Presiona “Publicar”.
	<p>Síguenos a través de Apelecperu Se puede publicar en Instagram de la siguiente manera:</p> <ol style="list-style-type: none"> 1. Ingresa al perfil de tu Instagram 2. Presiona un clic en el ícono agregar o más, puedes subir las fotos o videos indicando tu nombre, región, institución educativa y acciones realizadas. 3. Escribe una breve descripción y al terminar haz clic en la foto o video coloca @Apelecperu para que puedas etiquetarlo en la página oficial. 4. Presiona “Compartir”.
	<p>Síguenos a través de APELEC PERÚ Se puede publicar en Twitter de la siguiente manera:</p> <ol style="list-style-type: none"> 1. Ingresa al perfil de tu Twitter. 2. Presiona un clic donde indica ¿qué está pasando?, puedes subir las fotos o videos indicando tu nombre, región, institución educativa y acciones realizadas. 3. Escribe una breve descripción y al terminar coloca @ApelecP para que puedas etiquetarlo en la página oficial. 4. Presiona “twittear”.

	<p>Síguenos a través de Apelecperuoficial Se puede publicar en Tik Tok de la siguiente manera:</p> <ol style="list-style-type: none"> 1. Ingresa al perfil de tu Tik Tok. 2. Presiona un clic donde indica cargar, puedes subir los videos indicando tu nombre, región, institución educativa y acciones realizadas. 3. Escribe una breve descripción y al terminar coloca @apelecperuoficial para que puedas etiquetarlo en la página oficial. 4. Presiona “publicar”.
 	<p>Estas herramientas permiten compartir con las comunidades la maratón de la lectura en simultáneo. Es aconsejable coordinar con ellos un tiempo para que puedan interactuar ante otras comunidades su desenvolvimiento en la lectura y lograr experiencias colectivas significativas.</p> <ol style="list-style-type: none"> 1. Cada docente organiza la reunión, fecha, hora y la estrategia para leer. 2. Se remite por correos electrónicos y WhatsApp las invitaciones con los datos importantes para la reunión: dirección electrónica de enlace, ID de reunión y Contraseña. 3. Grabar el video de la reunión.
	<p>Para cualquier consulta sobre la Maratón Peruana de Lectura puede escribir al siguiente correo electrónico: apelecperu2022@gmail.com</p>
	<p>Antes de la Maratón realice su inscripción en el siguiente link: https://forms.gle/MjF8aK6VaC1bTugaA</p> <p>Después de la Maratón puede realizar su reporte en el siguiente link: https://forms.gle/tv2vNpqm1ohiadDX9</p>
	<p>Para informarte y obtener algunos recursos visite: https://www.apelec.org.pe/inicio</p>

X. ¿SEGUIMOS ENTRENANDO PARA LA MARATÓN DE LA LECTURA?

La Maratón de la Lectura es tan significativa para los niños, jóvenes y adultos que, luego de ella, se encontrarán entusiasmados por seguir leyendo. Debemos aprovechar este momento para mantener vivo el interés por el plan lector. En ese sentido, se propone que cada actor desarrolle su propia ruta de lectura realizando su plan lector individual. Los textos deben responder a los intereses y necesidades de los distintos lectores a fin de que se conviertan en los protagonistas en la medida que deciden qué leer, para qué leer y dónde leer.

Para tal fin, se invita a los lectores a que entrevisten al bibliotecario, a un maestro, compañero de trabajo, amigo o vecino para preguntar qué textos recomiendan leer, también les sugerimos revisar en internet blog de lectura, los blogtuber en Youtube o las bibliotecas digitales. Con esta información prioricen aquellos que quieren leer y los organizan mes a mes sin que esto sea una camisa de fuerza, sino más bien una planificación muy flexible y abierta a los cambios.

También, se puede plantear objetivos para leer y se anotan. Esto permitirá realizar un monitoreo y evaluación de la propia ruta de lectura para reajustarla de ser necesario. Esta última actividad es importante porque será el indicador de, si la lectura se ha convertido en un hábito o no para el lector.

Con ese propósito, se hace el seguimiento realizando reseñas de los libros que se van leyendo. Este recurso es relevante porque se puede socializar con otras personas para animarle el gusto por leer una obra. En la web se encuentran plantillas de reseñas como las que compartimos a continuación:



Lectura

Tema del libro:

Autor:

Biografía del autor:

Título del libro:

Fecha de publicación:

Idea principal del libro:

Lo más interesante:

Análisis y conclusión:



Reseña del libro

NOMBRE DEL LIBRO: _____

AUTOR: _____

Calificación del libro:

★★★★★



El diario de lectura es otra forma de monitoreo porque es un cuaderno físico o digital en el cual se plasma las emociones, reflexiones, ideas, o frases del libro que le impactaron al lector a medida que avanza en la lectura del texto, por ello, es importante consignar la fecha. La expresión de las ideas no tiene que ser siempre escrita, es posible dibujar, colocar fotos, enlaces, canciones, etc. La diferencia entre una reseña y un diario de lectura es que la primera se realiza al culminar de leer un libro y, el segundo, se desarrolla durante la lectura del mismo. Los siguientes formatos pueden ayudar a los lectores a implementar su diario de lectura:

¿Qué día lector es hoy?

¿Cómo se llama el texto sobre el que quiero escribir?

¿Quién lo escribió?

Mi espacio creativo
(Para dibujar, hacer anotaciones o pegar fotos)

¡Esto fue escrito para mí!
(Para colocar una frase, idea o verso que sientes que fue escrito para ti o te llamó la atención)

Mis reflexiones: *(Lo que interpretaste del texto, las emociones que moviliza en ti, los cuestionamientos que te han surgido, entre otras grandes ideas que el texto te ha empezado a generar)*



3



También, otra forma de monitorear y evaluar la propia lectura, más sencilla que las dos anteriores, es el registro de los libros que se van leyendo a fin de tener un control que permita determinar si se está o no cerca de la meta planteada, por ejemplo, leer un libro por mes. Esta forma de seguimiento es ideal para los niños pequeños por su sencillez. A continuación, presentamos algunas formas de registro:

En la hoja de la mano derecha deben pintar los libros que están leyendo.

Recuerda que en el Facebook de APELEC estaremos publicando la Lista de Coordinadores de cada una de las Regiones para que los representantes de las DRE, UGEL e Instituciones y otros hagan sus consultas y coordinaciones. Nos encuentras como: **ApelecPeru Lima**

XI. REFERENCIAS BIBLIOGRÁFICAS

Creativos School [29 de agosto del 2019] Lectómetro.

<https://www.facebook.com/CreativosSchool/photos/a.273506706163548/1016840601830151/>

Dani (30 de diciembre del 2021) Bonitos diseños para reseñar libros. Orientación Andújar.

https://www.orientacionandujar.es/2022/03/14/bonitos-disenos-para-resenas-de-libros/bonitos-disenos-para-resenas-de-libros_page-0005/

La señorita Wabisabi (s/f.) Fichas técnicas para el registro de lecturas individuales 28 niños diferentes. <https://www.profespapeltijera.com/ca/product/750>

Ministerio de Educación del Perú: Diario de lectura – Secundaria.

<https://resources.aprendoencasa.pe/perueduca/secundaria/leemos/semana-4/pdf/s3-sec-leemos-diario-de-lectura.pdf>

Pinzás, J. (2017). *Leer pensando. Introducción a la visión contemporánea de la lectura*. Tarea Asociación Gráfica Educativa.

Ramírez, A. y Olivella, J. (2016). *Efectividad de estrategias de lectura en estudiantes universitarios*. <https://repository.ucc.edu.co/handle/20.500.12494/28279>

UPCH (2017). *Comprensión lectora. Módulo de capacitación para docentes*. Punto y Gráfica S.A.C

Universidad Peruana Cayetano Heredia (2019). *Guía didáctica 2 para la enseñanza y aprendizaje de la lectura y escritura*. Heta Gráfica y Servicios S.A.C.

Universidad Peruana Cayetano Heredia (2019). *Guía didáctica 3 para la enseñanza y aprendizaje de la lectura y escritura*. Heta Gráfica y Servicios S.A.C.

IDEAS PARA CREAR LOS MEDIDORES DE LECTURA Y MEDIDORES DE LECTORES

¿QUÉ SON LOS MEDIDORES DE LECTURA?

En los maratones de atletismo se utilizan cronómetros para medir el tiempo que los participantes tardan en completar la carrera.

En el **Maratón de la Lectura** también medimos; medimos la cantidad de lectores que participan en la actividad, así como medimos los libros que se leen. Para hacerlo; sugerimos la creación de medidores llamativos y divertidos, que les permitan a los niños y jóvenes que participan ver el progreso, a medida que el **Maratón** avanza. Así sabrán cuántos libros han leído entre todos y cuántos han participado en la actividad.

Crear medidores de lectura es fácil y divertido; es doblemente divertido si los hacemos con nuestros niños.

A continuación les presentamos algunas ideas para la creación de estos medidores.

A. Medidores con objetos

Si los participantes de su Maratón son muchísimos, también puede usar materiales muy pequeños y económicos, como las piedras decorativas para peceras y los granos secos. Por ejemplo, puede tener disponible para los participantes envases con diferentes granos (habichuelas de diversos colores, guisantes, garbanzos, etc.). Al finalizar cada lectura, los participantes tomarán el grano de su preferencia y lo echarán en un envase especialmente destinado para esto. Al final de la jornada, juego de contar todos los granos y, con ello, todos los libros leídos, puede animar a los niños y niñas a crear un mosaico con los granos recolectados como medidores.

B. Medidores en murales

Para hacer cada uno de estos medidores se crea un mural en la pared, con un tema específico, al que se le van añadiendo unas figuras recortadas que harán las veces de medidores y que incluirán espacios para escribir el nombre del participante y el libro que leyó o que escuchó leer. En las siguientes páginas presentamos diferentes modelos inspirados en libros y autores famosos de literatura infantil.

RECUERDE:

Crear estos medidores es de suma importancia, pues no sólo le ayudarán a llevar un registro exacto de los participantes y libros leídos; también servirán como parte de la decoración y ambientación para el Maratón.

EJEMPLOS DE MEDIDORES DE LECTURA EN MURALES :




La muy hambrienta oruga comelibros (En honor a Eric Carle ; la oruga se irá formando poco a poco con los círculos medidores)

¡Mira cuántos libros hemos leído ya !

Mi nombre:

Mi libro:

Los giralibros (En honor a El girasol de doña Isabelita Freire ; el girasol se irá formando poco a poco con los pétalos medidores)



¡ Mira cuántos libros hemos leído ya !

Mi nombre :

Mi libro :

El árbol de los libros (En honor al Ilán , ilán de doña Ester Feliciano
Mendoza ; el follaje del árbol se irá formando poco a poco con las
hojas medidoras) .




¡ Mira cuántos libros hemos leído ya !

Nuestra galaxia de libros (En honor a El Principito de Saint Exupéry ;



la galaxia se irá formando poco a poco con las estrellas mediadoras)




¡ Mira cuántos libros hemos leído ya !




Mi nombre :

Mi libro :

Nuestro océano de libros (En honor a La sirenita , de Hans Christian Andersen ; el océano – con sus habitantes – se irá formando poco a poco con los peces medidores) .



¡ Mira cuántos libros hemos leído ya !




Mi nombre :

Mi libro :

Las tortuguitas lectoras (En honor a La tortuga y la liebre , de Esopo

; la línea de "atletas " se irá formando poco a poco con las tortuguitas
medidoras)



¡ Mira cuántos libros hemos leído ya !

Mi nombre :




Mi libro :

Otras opciones de medidores de lectura de murales , a partir de
cuentos conocidos (y para diferentes edades) son las siguientes :



Obra	Autor	Ideas para el marcador
La sorpresa de Nandi	Eillen Browne	Una canasta gigante que se llena con las figuras de frutas (chinas , guineos , etc)
Harry Potter	J.K. Rowling	El sombrero gigante de Dumbledore , al que se le añadirán figuras de estrellas
Viaje a centro de la Tierra	Julio Verne	Una escena que recree los paisajes de la obra , a la que se le añadirán figuras de rocas
El señor de los anillos	Tolkien	Una escena que simule el interior de un lujoso cofre (quizás un forro de tela color vino) para pegar allí figuras de anillos
Sopa de hortalizas	Ángeles Molina Iturrondo	Un huerto al que se le vaya añadiendo las figuras de hortalizas
Un pasito y otro pasito	Tomie de Paola	Un camino formado con las figuras de pisadas
El flamboyán amarillo	Georgina Lázaro León	Un enorme flamboyán al que se le añadan flores amarillas
Las manchas de Daniela	Wanda I. De Jesús Arvelo	Un camino formado con las figuras de las huellitas de los animales del cuento
Pedro es una pizza	William Steig	Una pizza gigante a la que se vayan añadiendo figuritas de peperoni

10.º MARATÓN LATINOAMERICANO DE LECTURA





PERÚ

Ministerio
de Educación

Despacho
Viceministerial de
Gestión Institucional

Dirección Regional de
Educación
de Lima Metropolitana

Oficina de Gestión
Pedagógica de la Educación
Básica y Técnico Productiva

"Decenio de la Igualdad de oportunidades para mujeres y hombres"
"Año de la unidad, la paz y el desarrollo"

Lima, 18 de agosto de 2023

OFICIO MÚLTIPLE N° 00456-2023-MINEDU/VMGI-DRELM/DIR-OGPEBTP

Señores

DIRECTORES DE LAS UNIDADES DE GESTIÓN EDUCATIVA LOCAL 01, 02, 03, 04, 05, 06 y 07 DE LIMA METROPOLITANA

Presente.-

Asunto: INVITACIÓN A PARTICIPAR EN LA X MARATÓN LATINOAMERICANA DE LECTURA Y XII MARATÓN PERUANA DE LECTURA.

Referencia: CARTA S/N

Tengo el agrado de dirigirme a usted, en atención al documento de la referencia, por medio del cual el Comité Latinoamericano de Desarrollo de la Lectura y Escritura, y la Asociación Peruana de Lectura (APELEC) invitan a la comunidad educativa de Lima Metropolitana a participar en la X Maratón latinoamericana de lectura y a la XII Maratón peruana de lectura a realizarse **el 08 de septiembre de 2023**.

Al respecto, se comparten la Guía de Maratón peruana de lectura, Ideas para crear los medidores de lectura y el afiche promocional, con la finalidad que todas las escuelas de su jurisdicción de educación básica, tanto públicas como privadas, puedan participar de dicha actividad que beneficiará al desarrollo de las competencias de sus estudiantes.

Asimismo, la participación de esta maratón es para toda la comunidad educativa donde se incluyen estudiantes, familias, administrativos, auxiliares, directivos y docentes de las IIEE, así como especialistas, jefes, colaboradores y directores de UGEL. Para poder ser partícipes de dicha actividad, deben inscribirse en el link <https://forms.gle/jkRiij3jYiWTaUus5>

Finalmente, agradecemos poder compartir la presente información con las escuelas de su jurisdicción y el personal de la UGEL a su cargo.

Hago propicia la oportunidad para expresarle los sentimientos de mi especial consideración.

Atentamente,



RHRG/D. OGPEBTP
AMTS/EE

RUBIO GUERRERO Richard
Humberto FAU 20330611023
soft

DIRECTOR DE LA OFICINA
DE GESTIÓN PEDAGÓGICA
DE EDUCACIÓN BÁSICA Y
TÉCNICO PRODUCTIVA -
DRELM

En señal de conformidad

EXPEDIENTE: MPT2023-EXT-0247453

CLAVE: 74F173

Esto es una copia auténtica imprimible de un documento electrónico archivado en el Ministerio de Educación, aplicando lo dispuesto por el Art. 25 de D.S. 070-2013-PCM y la Tercera Disposición Complementaria Final del D.S. 026-2016-PCM. Su autenticidad e integridad pueden ser contrastadas a través de la siguiente dirección web:

https://esinad.minedu.gob.pe/e_sinadmed_4VDD_ConsultaDocumento.aspx



BICENTENARIO
DEL PERÚ
2021 - 2024



www.gob.pe/regionlima-dre

Jr. Julián Arce N° 412 - Santa Catalina
La Victoria
T: (01) 500-6177

Lima, 03 de agosto de 2023

SEÑOR

LUIS ALBERTO QUINTANILLA GUTIÉRREZ
DIRECTOR REGIONAL DE EDUCACIÓN DE LIMA
PRESENTE. -

De mi especial consideración:

Es grato saludarlo e invitar a los funcionarios de la Dirección Regional de Educación a los miembros de las Unidades de Gestión Educativa Local e instituciones educativas que dirige a participar en LA X MARATÓN LATINOAMERICANA DE LECTURA Y XII MARATÓN PERUANA DE LECTURA, organizada por el Comité Latinoamericano de Desarrollo de la Lectura y Escritura, la Asociación Peruana de Lectura (APELEC) - Filiales de la Asociación Internacional de Literacidad en colaboración de la Unidad de Investigación en Mejoramiento de la Calidad de la Educación Básica de la Universidad Peruana Cayetano Heredia. Evento que se llevará a cabo el 08 DE SETIEMBRE DEL PRESENTE AÑO.

Debo informarle que es la décimo segunda maratón en que participa el Perú y que, en las anteriores oportunidades, se han involucrado las escuelas y colegios de la jurisdicción que dirige.

Durante los últimos años el Perú es el país que ha tenido mayor participación en Latinoamérica. Esto ha propiciado un intercambio virtual inspirador entre maestros y maestras de nuestra América Latina. Durante el 2022, las familias de las zonas vulnerables de nuestro país de la amazonia, sierra y costa, han tenido una presencia significativa desarrollando diferentes estrategias de lectura.

Le hago llegar a su Dirección la "Guía de Maratón Peruana de Lectura 2023", con el propósito de que las instituciones educativas de las UGELs que dirige puedan tener activa participación en la Maratón, y que les servirá de manera permanente para la motivación de la lectura en la escuela, familia y comunidad. Esta guía tiene propuestas validadas, creativas y motivadoras para promover el hábito de la lectura, desarrollar la comprensión lectora y la producción de textos.

Estando segura de contar con su colaboración, quedamos de usted.

Atentamente,

[Firma]

Margot Monrroy Almona
Presidenta

Asociación Peruana de Lectura
Comité Latinoamericano de Desarrollo de la
Lectura y la Escritura
Filial ILA



Coordinaciones: Beatriz Palomino Cordero
Teléfono: 998277403
Email: beatriz.palomino.cordero@gmail.com

Adjunto: Afiche de la Maratón De Lectura

Los Simóns 435 - Carmacha - La Molina

Asociación
Peruana de
Lectura



GUÍA DE MARATÓN PERUANA DE LECTURA

12° MARATÓN PERUANA DE LECTURA

10.º MARATÓN LATINOAMERICANO DE
LECTURA




Ilustración de Minali Alvarez. Astaio, 2023 • Diseño Adrián Aviles